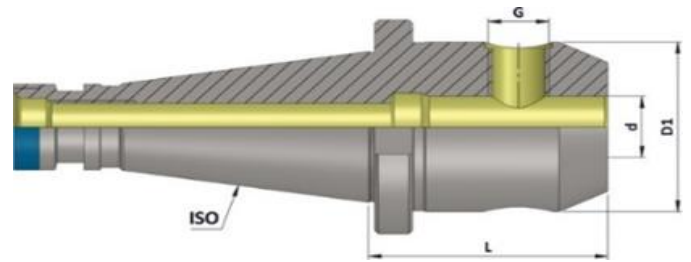


Оправки для инструмента с цилиндрическим хвостовиком Form A Weldon

23501... Оправки с хвостовиком SK40 Weldon

23502... Оправки с хвостовиком SK50 Weldon

d mm	D1 mm	23501... L mm	23502... L mm
6	25	50	50
8	28	50	50
10	35	50	63
12	42	50	63
14	44	50	63
16	48	63	63
18	50	63	63
20	52	63	63
25	65	80	80



d mm	D1 mm	23501... L mm	23502... L mm
32	72	80	80
40	80	90	90

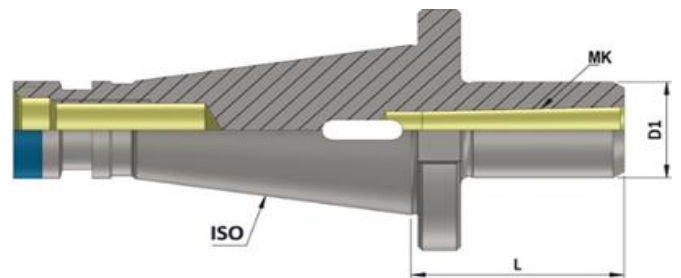
Втулка переходная для инструмента с конусом Морзе (МК) с лапкой

23511... Втулка SK40

23512... Втулка SK50

MK x L mm	D1 mm
1X50	25
2X50	32
2X60	32
3X65	40

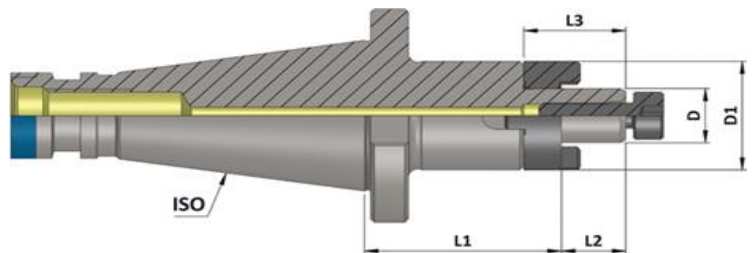
MK x L mm	D1 mm
4X70	48
4X95	48
5X105	63



Комби-Оправки для насадных фрез с продольным или поперечным пазом

23521... Комби-Оправки для фрез SK40

23522... Комби-Оправки для фрез SK50



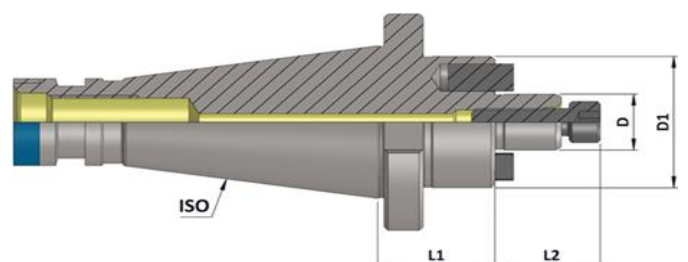
D mm	23521... L1 mm	23522... L1 mm	L2 mm	L3 mm	D mm
16	52	55	17	27	32
22	52	55	19	31	40
27	52	55	21	33	48
32	52	55	24	38	58
40	52	55	27	41	70

Оправки для насадных фрез с поперечным пазом

23523... Оправки для фрез SK40

23524... Оправки для фрез SK50

D mm	L2 mm	D1 mm	23523... L1 mm	23524... L1 mm
16	17	38	45	-
22	19	48	45	45
27	21	58	45	45
32	24	78	50	50
40	27	88	55	50

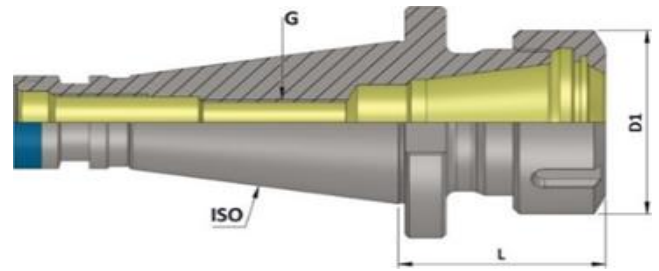


Патроны цанговые Тур ER

23531... Патроны цанговые Тур ER SK40

23533... Патроны цанговые Тур ER SK50

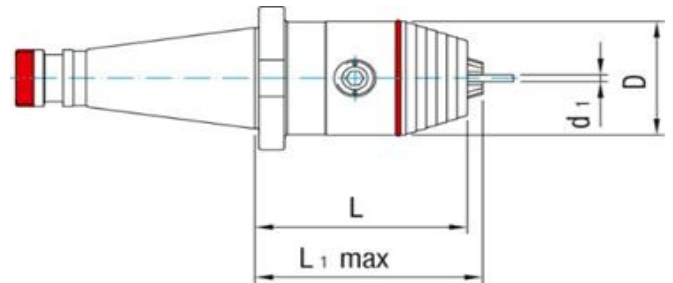
ER	D1 mm	23531... L mm	23533... L mm
25	42	70	-
32	50	70	80
40	63	70	80



CNC - Патроны сверлильные высокоточные

23541... CNC - Патроны сверлильные высокоточные SK40

23542... CNC - Патроны сверлильные высокоточные SK50

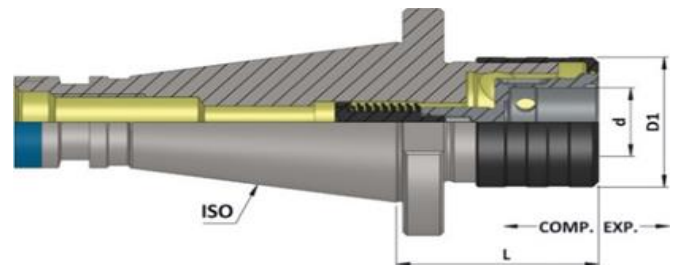


Variante	d1 mm	D mm	23541... L mm	23541... L1 mm	23542... L mm	23542... L1 mm
0,5	0,5-13	50	83	89	100	106
2,5	2,5-16	57	88	94	105	111

Резьбонарезные быстросменные патроны

23551... Резьбонарезные быстросменные патроны SK40

23553... Резьбонарезные быстросменные патроны SK50



Größe Einsatz	Gewinde mm	d mm	D1 mm	23551... L mm	23553... L mm
1	M3-M14	19	36	50	59
2	M5-M22	31	53	78	80
3	M14-M36	48	78	117	130